



Competição Aprovada para Rankings  
da World Athletics

Jornada de: sábado, 25 de maio de 2024 | Estádio Municipal Prof. Dr. José Vieira de Carvalho

**Salto em Altura**
**ABS F**

Final 1


Hora: 20:30:00

CL	Dorsal	Nome	País	Escalão	Ano	Clube	Marca		
1	52	Ana Leite	POR	SEN	2001	SLB	1.60		
2	222	Rafaela Santos	POR	Sub20	2005	ACPV	1.53		
3	53	Ana Rita Silva	POR	SEN	2000	AJS	1.40		
4	231	Nadine Pires	POR	Sub20	2006	JV	1.40		
CL	Dorsal	Nome	1.40	1.40	1.50	1.53	1.56	1.60	1.64
1	52	Ana Leite	-	-	-	O	O	XO	XXX
2	222	Rafaela Santos	-	O	O	XXO	XXX		
3	53	Ana Rita Silva	-	O	XXX				
4	231	Nadine Pires	XO	XXX					

**400 Metros**
**ABS F**

Série 1

Hora inicial: 20:29:24

CL	Dorsal	Nome	País	Escalão	Ano	Clube	Marca
1	60	Carina Vanessa	POR	SEN	1998	SCP	54.56 
2	68	Íris Passos	POR	Sub18	2008	ACB-L	65.16
DNS	66	Lourdes Fernandes	ANG	Sub20	2005	MAC	
DNS	64	Angelica Pereira	POR	SEN	2000	GRE-AA	
DNS	63	Matilde Caldas	POR	Sub20	2006	MAC	
DNS	65	Bárbara Medeiros	POR	SEN	2001	AJS	


**100 Metros**
**ABS F**

Eliminatória 1

Hora inicial: 20:39:55

Vento: -0.9

CL	Dorsal	Nome	País	Escalão	Ano	Clube	Marca
1	22	Patrícia Rodrigues	POR	SEN	1999	SCP	12.09 
2	21	Beatriz Andrade	POR	SEN	2001	SCP	12.11 
3	28	Diana Silva	POR	Sub23	2003	MAC	13.22 
4	229	Liliana Manhente	POR	V35	1985	GRE-AA	13.65 
DNS	20	Lara Pinto	POR	Sub20	2006	CAOB-A	
DNS	31	Sofia Castanhas	POR	SEN	2000	GRECAS	



Eliminatória 2							Hora inicial: 20:46:25	Vento: -1.1
CL	Dorsal	Nome	País	Escalão	Ano	Clube	Marca	
1	32	Beatriz Castelhana	POR	Sub20	2005	ACDRA	12.10	<b>Q</b>
2	24	Melissa Sereno	POR	Sub20	2005	MAC	12.52	<b>Q</b>
3	27	Inês Fonseca	POR	Sub20	2005	MAC	12.91	<b>q</b>
4	26	Matilde Pereira	POR	Sub23	2004	MAC	12.94	<b>q</b>
5	30	Isabela Lima	POR	Sub18	2008	MAC	13.73	
6	29	Carina Alves	POR	Sub23	2004	ESCMOV	13.96	
DNS	23	Agate Sousa	POR	SEN	2000	SLB		

## 100 Metros VET M

Master

Série 1							Hora inicial: 20:50:55	Vento: -1.1
CL	Dorsal	Nome	País	Escalão	Ano	Clube	Marca	
1	214	Ernesto Pinto	POR	V50	1971	ESCMOV	12.12	
2	212	Miguel Nascimento	POR	V50	1970	CDP	12.58	
3	213	Jorge Silva Santos	POR	V55	1966	SCBM	13.03	
4	215	José Carlos Marques	POR	V60	1962	GRECAS	13.45	
5	210	Daniel Monteiro	POR	V65	1958	ESCMOV	13.56	
6	211	Rui Nogueira	POR	V55	1967	CDP	13.91	
DNS	149	Carlos Alves	BRA	V40	1983	ACVSM		

## 100 Metros ABS M

Eliminatória 1							Hora inicial: 20:56:03	Vento: -1.0
CL	Dorsal	Nome	País	Escalão	Ano	Clube	Marca	
1	45	Wilson Pedro	POR	SEN	1998	SCP	10.75	<b>Q</b>
2	41	Fábio Cunha	POR	SEN	1994	ACPV	11.26	<b>Q</b>
3	39	Jocimar Neto	STP	Sub23	2003	CAM-VC	11.36	<b>q</b>
DNS	42	Afonso Milheiro	POR	Sub23	2003	CCSJM		
DNS	43	Tiago Miranda	POR	SEN	2000	ACRSD		

Eliminatória 2							Hora inicial: 21:02:40	Vento: -1.2
CL	Dorsal	Nome	País	Escalão	Ano	Clube	Marca	
1	37	Gabriel Maia	POR	Sub23	2003	AJS	10.87	<b>Q</b>
2	38	Tomás Dinis	POR	SEN	2000	MAC	11.05	<b>Q</b>
3	44	Ruben Silva	CPV	Sub23	2002	MAC	11.36	<b>q</b>
4	47	Daniel Esgueira	POR	Sub20	2006	ACDRA	11.52	<b>q</b>
5	40	Ussumani Djumo	POR	SEN	2001	ACPV	11.56	<b>q</b>



**Salto em Comprimento**
**ABS M**
**Final 1**

 Hora inicial: 21:18:00  
 Hora final: 22:12:00

CL	Dorsal	Nome	País	Escalão	Ano	Clube	Vento	Marca
1	160	Ivo Tavares	POR	SEN	1996	SLB	0.0	7.16
2	38	Tomás Dinis	POR	SEN	2000	MAC	0.0	6.93
3	164	Danilo Almeida	POR	SEN	1996	JV	0.0	6.71
4	161	Bruno Leite Da Costa	POR	SEN	1992	ACPV	0.0	6.70
5	166	Xavier Outeiro	POR	Sub23	2003	AJS	0.0	6.56
6	159	Sérgio F Silva	POR	V35	1985	ACRSD	0.0	6.43
7	39	Jocimar Neto	STP	Sub23	2003	CAM-VC	0.0	6.24
DNS	168	Simão Alexandre	POR	Sub23	2003	SLB		
DNS	219	Tiago Gomes	POR	Sub20	2005	SCP		
DNS	162	André Pimenta	POR	SEN	2001	SCP		
DNS	167	Ricardo Silva	POR	Sub20	2005	GRECAS		
DNS	169	Gonçalo Veloso	POR	SEN	2001	ACPV		
DNS	171	Henrique Santos	POR	Sub23	2004	CCSJM		

CL	Dorsal	Nome	1	2	3	4	5	6
1	160	Ivo Tavares	7.13 (0.0)	7.06 (-0.6)	7.16 (0.0)	X	6.94 (0.0)	6.39 (0.0)
2	38	Tomás Dinis	6.71 (0.0)	6.62 (0.0)	X	6.70 (0.0)	X	6.93 (0.0)
3	164	Danilo Almeida	6.58 (0.0)	6.71 (0.0)	P	P	P	P
4	161	Bruno Leite Da Costa	6.51 (0.0)	X	6.48 (0.0)	6.52 (0.0)	6.70 (0.0)	X
5	166	Xavier Outeiro	X	6.36 (0.0)	X	6.35 (0.0)	X	6.56 (0.0)
6	159	Sérgio F Silva	6.32 (0.0)	6.09 (0.0)	6.29 (0.0)	6.43 (0.0)	X	6.39 (0.0)
7	39	Jocimar Neto	X	5.95 (-0.6)	6.22 (-0.1)	5.86 (0.0)	6.16 (0.0)	6.24 (0.0)
DNS	168	Simão Alexandre						
DNS	219	Tiago Gomes						
DNS	162	André Pimenta						
DNS	167	Ricardo Silva						
DNS	169	Gonçalo Veloso						
DNS	171	Henrique Santos						

**1500 Metros**
**ABS M**
**Série 1**

Hora inicial: 21:08:59

CL	Dorsal	Nome	País	Escalão	Ano	Clube	Marca
1	100	Pol Oriach	ESP	SEN	2000	S-Clube	3:43.37
2	218	Bernardo Rocha	POR	SEN	2000	SCS	3:49.86



CL	Dorsal	Nome	País	Escalão	Ano	Clube	Marca
3	89	Rodrigo Lima	POR	Sub23	2003	SCP	3:50.13
4	83	João Pedro Santos	POR	Sub23	2004	SCP	3:50.67
5	88	Rui Mineiro	POR	Sub20	2005	SCP	3:51.19
6	98	Pablo Otero Fariña	ESP	SEN	2000	S-Clube	3:51.54
7	86	David Azevedo	POR	SEN	2000	JV	3:53.17
8	94	Adrian Lago Tizon	ESP	SEN	2000	S-Clube	3:53.42
9	84	João Azevedo	POR	Sub20	2005	SLB	3:54.50
10	95	Marcos Gómez Gotiérres	ESP	SEN	2000	S-Clube	3:55.78
11	90	João Pereira	POR	Sub23	2003	SCP	3:56.91
12	96	João Silva	POR	Sub18	2007	MAC	3:57.26
13	91	Ricardo Paixão	POR	V35	1986	BAC	3:58.34
14	87	Tomás Costa	POR	Sub20	2006	SCP	4:09.58
DNF	217	Eric Nziwikunda	BDI	SEN	2000	S-Clube (PACE)	
DNF	93	Alexandre Lucas	POR	Sub20	2005	SCP	
DNS	92	João Amaro	POR	Sub23	2002	SLB	
DNS	97	Pedro Amaro	POR	Sub23	2002	SLB	

CL	Dorsal	Nome	300	700	1100	1500
1	100	Pol Oriach	+2 42.17 (42.17)	=2 1:42.25 (1:00.08)	+1 2:43.57 (1:01.33)	=1 3:43.37 (59.80)
2	218	Bernardo Rocha	+3 45.03 (45.03)	=3 1:46.69 (1:01.66)	+2 2:51.18 (1:04.49)	=2 3:49.86 (58.69)
3	89	Rodrigo Lima	+4 45.23 (45.23)	=4 1:46.91 (1:01.69)	=4 2:51.37 (1:04.46)	+3 3:50.13 (58.77)
4	83	João Pedro Santos	+7 45.87 (45.87)	=7 1:47.70 (1:01.83)	-8 2:51.77 (1:04.08)	+4 3:50.67 (58.91)
5	88	Rui Mineiro	+9 46.86 (46.86)	=9 1:48.78 (1:01.92)	=9 2:52.04 (1:03.26)	+5 3:51.19 (59.16)
6	98	Pablo Otero Fariña	+6 45.58 (45.58)	=6 1:47.43 (1:01.86)	=6 2:51.56 (1:04.13)	=6 3:51.54 (59.99)
7	86	David Azevedo	+5 45.36 (45.36)	=5 1:47.23 (1:01.87)	-7 2:51.60 (1:04.38)	=7 3:53.17 (1:01.57)
8	94	Adrian Lago Tizon	+ 47.80 (47.80)	= 1:50.08 (1:02.28)	+ 2:53.04 (1:02.97)	+8 3:53.42 (1:00.39)
9	84	João Azevedo	+ 47.31 (47.31)	+ 1:49.26 (1:01.95)	+5 2:51.46 (1:02.20)	-9 3:54.50 (1:03.05)
10	95	Marcos Gómez Gotiérres	+8 46.71 (46.71)	=8 1:47.90 (1:01.20)	+3 2:51.31 (1:03.42)	- 3:55.78 (1:04.47)
11	90	João Pereira	+ 46.97 (46.97)	- 1:49.53 (1:02.57)	- 2:53.39 (1:03.86)	+ 3:56.91 (1:03.53)
12	96	João Silva	+ 48.04 (48.04)	= 1:50.30 (1:02.26)	+ 2:53.62 (1:03.33)	+ 3:57.26 (1:03.65)
13	91	Ricardo Paixão	+ 47.50 (47.50)	= 1:49.81 (1:02.31)	+ 2:52.85 (1:03.05)	- 3:58.34 (1:05.49)
14	87	Tomás Costa	+ 48.33 (48.33)	= 1:52.65 (1:04.32)	+ 3:01.70 (1:09.06)	+ 4:09.58 (1:07.89)
DNF	217	Eric Nziwikunda	+1 41.78 (41.78)	=1 1:41.98 (1:00.21)		

DNF	93	Alexandre Lucas	+ 11	47.10 (47.10)	+ 10	1:49.02 (1:01.92)	= 10	2:52.83 (1:03.81)					
DNS	92	João Amaro											
DNS	97	Pedro Amaro											

**1500 Metros**
**ABS F**

Série 1

Hora inicial: 21:23:36

CL	Dorsal	Nome	País	Escalão	Ano	Clube	Marca
1	79	Alice Finot	FRA	SEN	2000	S-Clube	4:07.57 <b>MR</b>
2	225	Águeda Marqués	ESP	SEN	1999	S-Clube	4:09.51
3	226	Marina Martinez	ESP	Sub23	2002	S-Clube	4:15.71
4	227	Ángela Viciosa	ESP	Sub23	2002	S-Clube	4:21.20
5	228	Maria Viciosa	ESP	Sub20	2006	S-Clube	4:26.36
6	72	Rita N Figueiredo	POR	Sub23	2003	GDE	4:28.58
7	73	Ana Marinho	POR	Sub23	2003	CDSSC	4:29.38
8	75	Joana Gomes	POR	SEN	1989	CAOV	4:30.46
9	69	Stela Fernandes	POR	Sub20	2006	GS	4:31.33
10	77	Maria Jesus	POR	Sub18	2008	ACB-L	4:31.60
11	74	Carolina Correia	POR	Sub18	2007	SCP	4:39.52
12	78	Mónica F Silva	POR	SEN	2000	CDSSC	4:43.24
13	71	Lara Machado	POR	Sub20	2006	UDV	4:45.45
14	220	Ana Silva	POR	SEN	1998	EAT	4:55.48
DNF	224	Paulete Natacha	ESP	SEN	1994	S-Clube (PACE)	
DNF	60	Carina Vanessa	POR	SEN	1998	SCP	
DNS	76	Ana Silva	POR	Sub23	2003	MAC	

CL	Dorsal	Nome	300	700	1100	1500
1	79	Alice Finot	+3 51.02 (51.02)	+1 1:58.33 (1:07.31)	=1 3:03.96 (1:05.63)	=1 4:07.57 (1:03.62)
2	225	Águeda Marqués	+4 51.16 (51.16)	+3 1:58.53 (1:07.37)	+2 3:04.18 (1:05.65)	=2 4:09.51 (1:05.33)
3	226	Marina Martinez	+5 51.38 (51.38)	+4 1:58.77 (1:07.39)	+3 3:05.09 (1:06.33)	=3 4:15.71 (1:10.63)
4	227	Ángela Viciosa	+7 51.61 (51.61)	+5 1:58.96 (1:07.35)	+4 3:06.81 (1:07.86)	=4 4:21.20 (1:14.39)
5	228	Maria Viciosa	+6 51.59 (51.59)	=6 1:59.32 (1:07.74)	+5 3:11.21 (1:11.89)	=5 4:26.36 (1:15.15)
6	72	Rita N Figueiredo	+ 52.78 (52.78)	= 2:04.09 (1:11.31)	+9 3:17.06 (1:12.98)	+6 4:28.58 (1:11.52)
7	73	Ana Marinho	+ 52.72 (52.72)	+9 2:02.74 (1:10.02)	+8 3:15.73 (1:13.00)	+7 4:29.38 (1:13.66)
8	75	Joana Gomes	+8 51.90 (51.90)	+7 1:59.75 (1:07.86)	+6 3:13.41 (1:13.66)	-8 4:30.46 (1:17.05)
9	69	Stela Fernandes	+ 52.44 (52.44)	= 2:03.13 (1:10.69)	= 3:17.30 (1:14.17)	+9 4:31.33 (1:14.04)





7	105	Tomás R Silva	+6	36.70 (36.70)	=6	1:48.01 (1:11.31)	-8	3:01.99 (1:13.99)	=8	4:13.78 (1:11.79)	=8	5:25.62 (1:11.84)	+6	6:36.54 (1:10.93)	=6	7:47.37 (1:10.83)	-7	8:53.25 (1:05.89)
8	111	André Pereira	+12	38.49 (38.49)	+11	1:50.05 (1:11.57)	-12	3:03.48 (1:13.43)	=12	4:17.55 (1:14.08)	+10	5:30.27 (1:12.73)	+9	6:43.01 (1:12.74)	+8	7:56.11 (1:13.10)	=8	9:09.46 (1:13.36)
9	115	Julio Alejandro Espinoza	+11	38.18 (38.18)	+10	1:49.69 (1:11.52)	+9	3:02.91 (1:13.22)	=9	4:14.61 (1:11.70)	=9	5:27.37 (1:12.77)	+8	6:42.55 (1:15.19)	-9	7:57.72 (1:15.17)	=9	9:09.66 (1:11.95)
10	104	Afonso Simão	+7	37.33 (37.33)	-9	1:49.31 (1:11.98)	-11	3:03.37 (1:14.06)	+10	4:16.59 (1:13.23)	-11	5:30.42 (1:13.83)	+10	6:45.95 (1:15.54)	=10	8:01.26 (1:15.31)	=10	9:11.55 (1:10.29)
11	116	Carlos Zarate	+10	37.95 (37.95)	-12	1:50.13 (1:12.18)	+10	3:03.32 (1:13.20)	-11	4:17.11 (1:13.79)	-12	5:32.04 (1:14.94)	+11	6:49.05 (1:17.02)	=11	8:06.94 (1:17.89)	=11	9:24.95 (1:18.01)
12	110	Fernando Lemos	+13	39.23 (39.23)	=13	1:52.17 (1:12.94)	=13	3:07.77 (1:15.61)	=13	4:24.52 (1:16.75)	=13	5:43.10 (1:18.58)	+12	7:04.05 (1:20.95)	=12	8:25.42 (1:21.38)	=12	9:45.04 (1:19.62)
13	106	André Antunes	+14	39.50 (39.50)	=14	1:52.46 (1:12.96)	=14	3:08.46 (1:16.01)	=14	4:26.40 (1:17.94)	=14	5:47.08 (1:20.68)	+13	7:09.28 (1:22.21)	=13	8:31.80 (1:22.53)	=13	9:50.72 (1:18.93)
DNF	120	Wilberforce Kones	+1	33.59 (33.59)	=1	1:39.24 (1:05.65)	=1	2:47.03 (1:07.80)	=1	3:55.45 (1:08.42)	=1	5:06.53 (1:11.09)						
DNF	113	Guilherme Martins																

**Lançamento do Peso 4Kg**
**ABS F**
**Final 1**

Hora: 21:40:00

CL	Dorsal	Nome	País	Escalão	Ano	Clube	Marca	
1	152	Francislaine Serra	POR	SEN	1994	AJS	14.80	MR
2	153	Inês Carreira	POR	SEN	2000	GRE-AA	11.91	
3	229	Liliana Manhente	POR	V35	1985	GRE-AA	9.22	
4	221	Bruna Ruela	POR	Sub18	2007	PLF	8.67	
CL	Dorsal	Nome	1	2	3	4	5	6
1	152	Francislaine Serra	14.30	X	13.98	14.80	X	X
2	153	Inês Carreira	11.91	11.76	X	11.74	11.69	11.82
3	229	Liliana Manhente	8.72	8.91	8.68	9.18	9.22	8.61
4	221	Bruna Ruela	X	8.67	X	8.54	7.99	8.42

**Lançamento do Peso 7.26Kg**
**ABS M**
**Final 1**

Hora: 21:40:00

CL	Dorsal	Nome	País	Escalão	Ano	Clube	Marca	
1	145	Mohammed Tolo	KSA	SEN	2001	S-Clube	18.42	
2	143	Francisco Belo	POR	SEN	1991	SLB	18.17	
3	148	Daniel Santiago	POR	SEN	1996	GDE	16.64	
4	146	Rémi Lima	POR	SEN	1992	CAM-VC	13.42	
5	144	Gilberto Carvalho	POR	SEN	1993	GDE	9.90	
DNS	150	Filipe Vital E Silva	POR	V40	1983	CCSJM		
DNS	149	Carlos Alves	BRA	V40	1983	ACVSM		
DNS	147	Rodrigo Ferreira	POR	Sub23	2004	CAM-VC		
CL	Dorsal	Nome	1	2	3	4	5	6

1	145	Mohammed Tolo	18.42	18.27	X	X	X	P
2	143	Francisco Belo	X	17.63	17.65	X	X	18.17
3	148	Daniel Santiago	15.51	15.78	15.71	15.78	16.64	16.39
4	146	Rémi Lima	13.06	13.42	X	X	13.22	X
5	144	Gilberto Carvalho	X	9.88	9.90	X	X	X
DNS	150	Filipe Vital E Silva						
DNS	149	Carlos Alves						
DNS	147	Rodrigo Ferreira						

**800 Metros**
**ABS M**
**Série 2**

Hora inicial: 22:04:03

CL	Dorsal	Nome	País	Escalão	Ano	Clube	Marca
1	125	Cian Mcphillips	IRL	SEN	2000	S-Clube	1:48.81 <b>MR</b>
2	141	David De La Fuent Gómez	ESP	SEN	2000	S-Clube	1:50.38
3	132	David Garcia	POR	Sub23	2003	SCP	1:50.90
4	121	Nuno Alves	POR	Sub23	2002	CDFE	1:51.04
5	126	Abdessalem Ayouni	TUN	SEN	2000	S-Clube	1:51.60
6	124	Ricardo Pedra	POR	Sub23	2002	CAOV	1:51.77
7	122	Nuno Cordeiro	POR	Sub20	2006	JV	1:53.46
DNF	142	Hugo Jiménez	ESP	SEN	2000	S-Clube (PACE)	
DNS	133	Gonçalo Amorim	POR	Sub23	2002	CAOV	

CL	Dorsal	Nome	400	800						
1	125	Cian Mcphillips	+4 55.03 (55.03)	+1 1:48.81 (53.79)						
2	141	David De La Fuent Gómez	+2 54.42 (54.42)	=2 1:50.38 (55.96)						
3	132	David Garcia	+7 55.45 (55.45)	+3 1:50.90 (55.46)						
4	121	Nuno Alves	+5 55.27 (55.27)	+4 1:51.04 (55.77)						
5	126	Abdessalem Ayouni	+3 54.83 (54.83)	-5 1:51.60 (56.77)						
6	124	Ricardo Pedra	+6 55.31 (55.31)	=6 1:51.77 (56.46)						
7	122	Nuno Cordeiro	+8 55.85 (55.85)	+7 1:53.46 (57.62)						
DNF	142	Hugo Jiménez	+1 54.01 (54.01)							
DNS	133	Gonçalo Amorim								

**Série 1**

Hora inicial: 21:56:13

CL	Dorsal	Nome	País	Escalão	Ano	Clube	Marca
1	136	David Moura	POR	Sub18	2008	CDFE	1:55.13
2	137	Pedro Lemos	POR	Sub18	2007	GDR	1:56.34



CL	Dorsal	Nome	País	Escalão	Ano	Clube	Marca
3	138	Alexandre Fernández	ESP	SEN	2000	S-Clube	1:56.39
4	134	Ricardo Vieira	POR	Sub20	2006	SCB	1:56.43
5	131	David Martins	POR	Sub20	2006	SCB	1:57.59
6	139	Biruk González	ESP	SEN	2000	S-Clube	2:00.58
7	135	Marco Melo	POR	Sub23	2002	GRECAS	2:05.11
DNF	140	Tomás Azevedo	POR	Sub23	2002	UDV (PACE)	
DNS	129	Duarte Vilas Boas	POR	Sub18	2007	CAOB-A	
DNS	130	José Azevedo	POR	Sub18	2007	CAOB-A	

CL	Dorsal	Nome	400						
1	136	David Moura	+2	54.62 (54.62)					
2	137	Pedro Lemos	+3	54.80 (54.80)					
3	138	Alexandre Fernández	+6	57.20 (57.20)					
4	134	Ricardo Vieira	+5	55.77 (55.77)					
5	131	David Martins	+4	55.33 (55.33)					
6	139	Biruk González	+7	57.68 (57.68)					
7	135	Marco Melo	+8	58.78 (58.78)					
DNF	140	Tomás Azevedo	+1	54.44 (54.44)					
DNS	129	Duarte Vilas Boas							
DNS	130	José Azevedo							

**100 Metros**
**ABS F**
**Final 1**

Hora inicial: 22:13:18

Vento: -0.2

CL	Dorsal	Nome	País	Escalão	Ano	Clube	Marca
1	32	Beatriz Castelhana	POR	Sub20	2005	ACDRA	12.07
2	21	Beatriz Andrade	POR	SEN	2001	SCP	12.08
3	22	Patrícia Rodrigues	POR	SEN	1999	SCP	12.12
4	24	Melissa Sereno	POR	Sub20	2005	MAC	12.67
5	26	Matilde Pereira	POR	Sub23	2004	MAC	12.85
6	27	Inês Fonseca	POR	Sub20	2005	MAC	12.88
7	28	Diana Silva	POR	Sub23	2003	MAC	13.27
8	229	Liliana Manhente	POR	V35	1985	GRE-AA	13.94

**100 Metros**
**ABS M**

Final 1							Hora inicial: 22:21:54	Vento: -0.7
CL	Dorsal	Nome	País	Escalão	Ano	Clube	Marca	
1	45	Wilson Pedro	POR	SEN	1998	SCP	10.70	
2	37	Gabriel Maia	POR	Sub23	2003	AJS	10.78	
3	41	Fábio Cunha	POR	SEN	1994	ACPV	11.19	
4	44	Ruben Silva	CPV	Sub23	2002	MAC	11.37	
5	40	Ussumani Djumo	POR	SEN	2001	ACPV	11.59	
6	47	Daniel Esqueira	POR	Sub20	2006	ACDRA	11.69	
FP	39	Jocimar Neto	STP	Sub23	2003	CAM-VC		
FP	38	Tomás Dinis	POR	SEN	2000	MAC		

**5000 Metros**
**ABS F**

Série 1							Hora inicial: 22:28:13
CL	Dorsal	Nome	País	Escalão	Ano	Clube	Marca
1	185	Mariana Machado	POR	SEN	2000	SCB	15:29.46 
2	178	Naima Ait Alibou	ESP	SEN	2000	S-Clube	15:47.83
3	174	Susana Santos	POR	SEN	1992	RDA	16:16.73
4	179	Aude Korotchansky	FRA	SEN	2000	S-Clube	16:18.27
5	175	Sara Duarte	POR	SEN	1999	SCB	16:35.70
6	176	Lara Costa	POR	Sub20	2006	UDV	16:57.98
7	180	Ana Pereira	POR	Sub23	2004	ADCCJC	18:12.19
8	181	Lara Costa	POR	Sub23	2004	ARAC	18:19.76
DNF	182	Marta Matas	ESP	SEN	2000	S-Clube (PACE)	
DNF	183	Ksanet Alem	ETH	SEN	2000	S-Clube (PACE)	
DNF	177	Carla Salomé Rocha	POR	SEN	1990	SCP	
DNS	184	Maria Carvalho	POR	SEN	1999	ADRAP	

CL	Dorsal	Nome	200		600		1000		1400		1800		2200		2600		3000	
1	185	Mariana Machado	+3	37.49 (37.49)	=3	1:51.46 (1:13.97)	=3	3:04.98 (1:13.53)	+2	4:18.58 (1:13.61)	=2	5:32.66 (1:14.08)	=2	6:47.09 (1:14.43)	=2	8:02.44 (1:15.35)	+1	9:15.64 (1:13.21)
			=1	10:29.42 (1:13.78)	=1	11:45.34 (1:15.93)	=1	13:01.69 (1:16.35)	=1	14:17.21 (1:15.52)	=1	15:29.46 (1:12.26)						
2	178	Naima Ait Alibou	+5	37.74 (37.74)	=5	1:51.80 (1:14.07)	+4	3:05.22 (1:13.42)	+3	4:18.89 (1:13.68)	=3	5:33.23 (1:14.35)	=3	6:48.87 (1:15.64)	=3	8:05.00 (1:16.14)	+2	9:21.57 (1:16.57)
			=2	10:39.82 (1:18.25)	=2	11:57.57 (1:17.76)	=2	13:15.20 (1:17.63)	=2	14:33.08 (1:17.89)	=2	15:47.83 (1:14.75)						
3	174	Susana Santos	+7	38.97 (38.97)	+6	1:58.28 (1:19.31)	=6	3:13.03 (1:14.76)	+5	4:30.69 (1:17.66)	=5	5:49.17 (1:18.48)	=5	7:07.59 (1:18.43)	=5	8:26.44 (1:18.86)	+4	9:45.36 (1:18.93)
			=4	11:04.87 (1:19.51)	=4	12:23.97 (1:19.11)	+3	13:43.53 (1:19.56)	=3	15:02.16 (1:18.63)	=3	16:16.73 (1:14.57)						

4	179	Aude Korotchansky	+4	37.61 (37.61)	=4	1:51.69 (1:14.09)	-5	3:06.01 (1:14.32)	+4	4:22.53 (1:16.53)	=4	5:41.50 (1:18.97)	=4	7:01.61 (1:20.12)	=4	8:22.72 (1:21.12)	+3	9:43.52 (1:20.80)
			=3	11:04.11 (1:20.60)	=3	12:23.92 (1:19.81)	-4	13:43.91 (1:20.00)	=4	15:02.49 (1:18.58)	=4	16:18.27 (1:15.78)						
5	175	Sara Duarte	+6	38.83 (38.83)	-7	1:58.55 (1:19.72)	=7	3:13.34 (1:14.79)	+6	4:30.94 (1:17.60)	=6	5:49.42 (1:18.49)	=6	7:07.86 (1:18.45)	=6	8:26.69 (1:18.83)	+5	9:45.61 (1:18.93)
			=5	11:05.73 (1:20.12)	=5	12:30.82 (1:25.10)	=5	13:55.55 (1:24.73)	=5	15:18.46 (1:22.92)	=5	16:35.70 (1:17.24)						
6	176	Lara Costa	+9	39.49 (39.49)	=9	1:59.60 (1:20.11)	=9	3:18.11 (1:18.52)	+8	4:37.10 (1:18.99)	=8	5:55.61 (1:18.52)	=8	7:15.31 (1:19.70)	+7	8:36.49 (1:21.19)	+6	10:00.12 (1:23.63)
			=6	11:24.06 (1:23.94)	=6	12:47.73 (1:23.68)	=6	14:12.85 (1:25.12)	=6	15:37.09 (1:24.25)	=6	16:57.98 (1:20.89)						
7	180	Ana Pereira	+10	40.23 (40.23)	=10	2:03.31 (1:23.09)	=10	3:29.65 (1:26.34)	+9	4:57.70 (1:28.06)	=9	6:25.66 (1:27.96)	=9	7:55.03 (1:29.38)	+8	9:23.82 (1:28.79)	+7	10:53.90 (1:30.08)
			=7	12:23.76 (1:29.86)	-8	13:53.90 (1:30.15)	=8	15:23.96 (1:30.06)	=8	16:52.22 (1:28.27)	+7	18:12.19 (1:19.97)						
8	181	Lara Costa	+11	40.47 (40.47)	=11	2:03.55 (1:23.08)	=11	3:29.86 (1:26.32)	+10	4:57.95 (1:28.09)	=10	6:25.89 (1:27.95)	=10	7:55.30 (1:29.42)	+9	9:24.07 (1:28.78)	+8	10:54.16 (1:30.10)
			=8	12:24.15 (1:29.99)	+7	13:51.27 (1:27.12)	=7	15:20.15 (1:28.88)	=7	16:51.58 (1:31.43)	-8	18:19.76 (1:28.19)						
DNF	182	Marta Matas	+1	36.91 (36.91)	=1	1:50.97 (1:14.06)	=1	3:04.50 (1:13.53)										
DNF	183	Ksanet Alem	+2	37.20 (37.20)	=2	1:51.22 (1:14.02)	=2	3:04.78 (1:13.57)	+1	4:18.35 (1:13.57)	=1	5:32.42 (1:14.08)	=1	6:46.87 (1:14.46)	=1	8:02.36 (1:15.49)		
DNF	177	Carla Salomé Rocha	+8	39.26 (39.26)	=8	1:59.34 (1:20.09)	=8	3:17.86 (1:18.52)	+7	4:36.84 (1:18.99)	=7	5:55.37 (1:18.53)	=7	7:15.03 (1:19.67)				
DNS	184	Maria Carvalho																

**3000 Metros**
**ABS F**

Série 1

Hora: 22:21:00


CL	Dorsal	Nome	País	Escalão	Ano	Clube	Marca
1	185	Mariana Machado	POR	SEN	2000	SCB	9:15.64
2	178	Naima Ait Alibou	ESP	SEN	2000	S-Clube	9:21.57
3	179	Aude Korotchansky	FRA	SEN	2000	S-Clube	9:43.52
4	174	Susana Santos	POR	SEN	1992	RDA	9:45.36
5	175	Sara Duarte	POR	SEN	1999	SCB	9:45.61
6	176	Lara Costa	POR	Sub20	2006	UDV	10:00.12
7	180	Ana Pereira	POR	Sub23	2004	ADCCJC	10:53.90
8	181	Lara Costa	POR	Sub23	2004	ARAC	10:54.16

**5000 Metros**
**ABS M**

Série 1

Hora inicial: 22:51:27

CL	Dorsal	Nome	País	Escalão	Ano	Clube	Marca
1	200	Eduardo Menacho	ESP	SEN	2000	S-Clube	13:44.72 <b>MR</b>
2	204	Zenebe Ayele Tadesse	ETH	SEN	2000	S-Clube	13:47.73



CL	Dorsal	Nome	País	Escalão	Ano	Clube	Marca
3	202	Rúben Amaral	POR	SEN	2001	SCP	13:50.24
4	199	Eric Nzambimana	BDI	SEN	2000	S-Clube	14:01.49
5	195	Luís Oliveira	POR	SEN	1999	SLB	14:31.24
6	189	Alex Macuácuá	MOZ	Sub23	2004	SCP	14:37.43
7	205	Iraitz Arrospide	ESP	SEN	2000	S-Clube	14:37.83
8	186	Borja Marcos	ESP	SEN	2000	S-Clube	14:39.62
9	192	Pedro Rodrigues	POR	Sub20	2006	JV	14:43.09
10	193	Tiago Jorge	POR	Sub20	2006	JV	14:47.72
11	207	Rúben Pires	POR	Sub23	2003	CDSSC	14:51.02
12	190	Lourenço Ferreira	POR	Sub23	2003	SCP	14:53.44
13	197	Pedro Moreira	POR	SEN	1998	ADCCJC	14:59.08
14	196	Bruno Pinheiro	POR	SEN	1998	ADCCJC	16:27.77
DNF	209	David Palacio	ESP	SEN	2000	S-Clube (PACE)	
DNF	208	Charles Rotich	KEN	SEN	2000	S-Clube (PACE)	
DNF	194	João Paulo Fontão	POR	SEN	1996	SCB	
DNF	230	António Moreira	POR	V35	1987	AFR F	
DNF	188	Anton Tishakin	RUS	V35	1988	ACFR	

CL	Dorsal	Nome	200		600		1000		1400		1800		2200		2600		3000	
			3400	3800	4200	4600	5000											
1	200	Eduardo Menacho	+2	31.70 (31.70)	=2	1:36.63 (1:04.94)	=2	2:43.01 (1:06.38)	=2	3:47.47 (1:04.47)	=2	4:52.32 (1:04.86)	=2	5:57.33 (1:05.01)	=2	7:03.51 (1:06.18)	=2	8:09.90 (1:06.39)
			+1	9:16.12 (1:06.23)	=1	10:24.81 (1:08.69)	=1	11:33.48 (1:08.67)	=1	12:39.79 (1:06.32)	=1	13:44.72 (1:04.93)						
2	204	Zenebe Ayele Tadesse	+4	32.09 (32.09)	=4	1:37.16 (1:05.08)	=4	2:43.52 (1:06.36)	+3	3:47.73 (1:04.21)	=3	4:52.71 (1:04.98)	=3	5:59.33 (1:06.63)	-4	7:06.55 (1:07.23)	=4	8:13.56 (1:07.01)
			+3	9:20.23 (1:06.68)	+2	10:28.14 (1:07.92)	-3	11:36.52 (1:08.38)	+2	12:41.90 (1:05.39)	=2	13:47.73 (1:05.84)						
3	202	Rúben Amaral	+5	32.36 (32.36)	=5	1:37.44 (1:05.08)	=5	2:43.81 (1:06.37)	=5	3:48.35 (1:04.55)	=5	4:53.92 (1:05.57)	+4	5:59.98 (1:06.07)	+3	7:05.32 (1:05.34)	=3	8:11.90 (1:06.59)
			+2	9:19.57 (1:07.67)	-3	10:28.39 (1:08.83)	+2	11:36.29 (1:07.90)	-3	12:44.04 (1:07.76)	=3	13:50.24 (1:06.21)						
4	199	Eric Nzambimana	+3	31.86 (31.86)	=3	1:36.89 (1:05.03)	=3	2:43.26 (1:06.37)	-4	3:48.03 (1:04.78)	=4	4:53.50 (1:05.48)	-5	6:00.26 (1:06.77)	=5	7:07.39 (1:07.13)	=5	8:15.98 (1:08.60)
			+4	9:25.27 (1:09.29)	=4	10:35.12 (1:09.86)	=4	11:45.43 (1:10.32)	=4	12:55.66 (1:10.23)	=4	14:01.49 (1:05.84)						
5	195	Luís Oliveira	+7	33.74 (33.74)	=7	1:39.21 (1:05.47)	=7	2:45.75 (1:06.54)	=7	3:52.17 (1:06.43)	=7	4:59.85 (1:07.69)	=7	6:09.45 (1:09.60)	=7	7:20.62 (1:11.18)	=7	8:32.02 (1:11.40)
			+6	9:45.30 (1:13.28)	+5	10:57.91 (1:12.62)	=5	12:10.28 (1:12.38)	=5	13:22.09 (1:11.82)	=5	14:31.24 (1:09.15)						
6	189	Alex Macuácuá	+8	34.01 (34.01)	=8	1:39.48 (1:05.47)	=8	2:47.44 (1:07.97)	=8	3:57.87 (1:10.43)	=8	5:09.79 (1:11.93)	=8	6:21.02 (1:11.23)	=8	7:33.49 (1:12.48)	=8	8:45.16 (1:11.68)
			+7	9:57.11 (1:11.95)	+6	11:09.91 (1:12.81)	-9	12:22.90 (1:13.00)	+6	13:32.43 (1:09.54)	=6	14:37.43 (1:05.00)						
7	205	Iraitz Arrospide	+9	34.66 (34.66)	=9	1:43.79 (1:09.14)	=9	2:54.22 (1:10.43)	-	4:07.17 (1:12.96)	+12	5:18.02 (1:10.86)	+11	6:29.48 (1:11.46)	=11	7:39.68 (1:10.20)	=11	8:50.13 (1:10.46)
			+9	10:00.14 (1:10.01)	+8	11:11.55 (1:11.41)	+7	12:22.47 (1:10.93)	-8	13:32.76 (1:10.29)	+7	14:37.83 (1:05.08)						

8	186	Borja Marcos	+ 15	35.89 (35.89)	+ 14	1:44.70 (1:08.82)	+ 13	2:55.13 (1:10.44)	+ 11	4:06.84 (1:11.71)	+ 10	5:17.71 (1:10.87)	+9	6:29.03 (1:11.33)	- 10	7:39.12 (1:10.09)	= 10	8:49.86 (1:10.75)
			+ 8	9:59.91 (1:10.05)	+ 7	11:11.31 (1:11.40)	+ 6	12:22.25 (1:10.95)	- 7	13:32.62 (1:10.37)	- 8	14:39.62 (1:07.00)						
9	192	Pedro Rodrigues	+ 18	36.37 (36.37)	+ 17	1:45.18 (1:08.82)	= 17	2:56.20 (1:11.03)	+ 14	4:07.40 (1:11.20)	- 15	5:18.53 (1:11.14)	+ 12	6:29.57 (1:11.05)	= 12	7:40.18 (1:10.61)	= 12	8:50.31 (1:10.14)
			+ 10	10:00.38 (1:10.07)	+ 9	11:11.76 (1:11.39)	+ 8	12:22.71 (1:10.95)	- 9	13:33.05 (1:10.35)	= 9	14:43.09 (1:10.04)						
10	193	Tiago Jorge	+ 17	36.23 (36.23)	+ 16	1:45.13 (1:08.90)	= 16	2:56.11 (1:10.98)	= 16	4:07.61 (1:11.51)	+ 14	5:18.38 (1:10.77)	= 14	6:29.92 (1:11.55)	- 15	7:40.59 (1:10.68)	- 16	8:51.65 (1:11.06)
			+ 12	10:01.75 (1:10.10)	+ 10	11:13.84 (1:12.10)	= 10	12:25.62 (1:11.79)	= 10	13:38.85 (1:13.23)	= 10	14:47.72 (1:08.88)						
11	207	Rúben Pires	+ 14	35.70 (35.70)	- 15	1:44.87 (1:09.17)	+ 14	2:55.49 (1:10.62)	- 15	4:07.44 (1:11.95)	+ 13	5:18.30 (1:10.87)	- 15	6:29.96 (1:11.67)	+ 13	7:40.38 (1:10.42)	- 14	8:51.36 (1:10.99)
			+ 13	10:02.21 (1:10.86)	= 13	11:16.35 (1:14.14)	+ 12	12:29.01 (1:12.66)	+ 11	13:41.42 (1:12.41)	= 11	14:51.02 (1:09.61)						
12	190	Lourenço Ferreira	+ 10	34.87 (34.87)	= 10	1:44.02 (1:09.15)	= 10	2:54.45 (1:10.43)	= 10	4:06.66 (1:12.21)	+ 9	5:17.29 (1:10.64)	- 13	6:29.75 (1:12.46)	- 14	7:40.41 (1:10.66)	- 15	8:51.56 (1:11.16)
			+ 14	10:02.39 (1:10.83)	+ 12	11:16.12 (1:13.73)	+ 11	12:28.77 (1:12.66)	- 12	13:41.67 (1:12.90)	= 12	14:53.44 (1:11.77)						
13	197	Pedro Moreira	+ 16	36.18 (36.18)	- 18	1:45.40 (1:09.22)	= 18	2:56.37 (1:10.98)	= 18	4:08.16 (1:11.79)	+ 16	5:18.79 (1:10.63)	= 16	6:30.21 (1:11.42)	= 16	7:40.85 (1:10.65)	+ 13	8:51.32 (1:10.48)
			+ 11	10:01.52 (1:10.20)	= 11	11:14.96 (1:13.45)	- 13	12:29.24 (1:14.29)	= 13	13:45.58 (1:16.34)	= 13	14:59.08 (1:13.50)						
14	196	Bruno Pinheiro	+ 19	36.65 (36.65)	= 19	1:47.73 (1:11.08)	= 19	3:03.84 (1:16.11)	= 19	4:21.92 (1:18.09)	+ 18	5:41.30 (1:19.39)	= 18	7:01.13 (1:19.84)	= 18	8:21.72 (1:20.59)	= 18	9:43.66 (1:21.95)
			+ 16	11:03.46 (1:19.81)	+ 15	12:24.69 (1:21.24)	+ 14	13:46.68 (1:21.99)	= 14	15:08.65 (1:21.97)	= 14	16:27.77 (1:19.13)						
DNF	209	David Palacio	+ 6	33.46 (33.46)	= 6	1:38.96 (1:05.51)	= 6	2:45.52 (1:06.56)	= 6	3:51.88 (1:06.36)	= 6	4:59.53 (1:07.66)	= 6	6:08.65 (1:09.12)	= 6	7:19.50 (1:10.86)	= 6	8:30.91 (1:11.41)
			+ 5	9:43.71 (1:12.81)														
DNF	208	Charles Rotich	+ 1	31.37 (31.37)	= 1	1:36.43 (1:05.06)	= 1	2:42.79 (1:06.37)	= 1	3:47.25 (1:04.47)	= 1	4:52.11 (1:04.86)	= 1	5:57.12 (1:05.01)	= 1	7:03.30 (1:06.18)	= 1	8:09.62 (1:06.33)
DNF	194	João Paulo Fontão	+ 11	35.11 (35.11)	= 11	1:44.28 (1:09.18)	= 11	2:54.69 (1:10.42)	+ 9	4:06.43 (1:11.74)	- 19	6:29.26 (2:22.84)	= 19	7:40.00 (1:10.74)	= 19	8:52.00 (1:12.01)	= 19	10:07.24 (1:15.24)
DNF	230	António Moreira	+ 13	35.47 (35.47)	= 13	1:44.53 (1:09.06)	- 15	2:55.74 (1:11.22)	- 17	4:07.91 (1:12.17)	= 17	5:20.90 (1:13.00)	= 17	6:38.57 (1:17.67)	= 17	7:58.47 (1:19.91)	= 17	9:17.60 (1:19.14)
			+ 15	10:37.60 (1:20.00)	+ 14	11:56.60 (1:19.01)												
DNF	188	Anton Tishakin	+ 12	35.21 (35.21)	= 12	1:44.40 (1:09.20)	= 12	2:54.94 (1:10.54)	= 12	4:06.92 (1:11.99)	+ 11	5:17.76 (1:10.84)	+ 10	6:29.28 (1:11.52)	+ 9	7:38.90 (1:09.63)	= 9	8:49.62 (1:10.72)



**Estatísticas da Competição**
**Clubes Participantes**

Sigla	Clube	AR	Participações			Atletas		
			F	M	T	F	M	T
ADCCJC	A D C C J CLARK	AA Aveiro	2	2	4	1	2	3
ARAC	ARADA ATLÉTICO CLUBE	AA Aveiro	2	0	2	1	0	1
CAOB-A	CAOB OLIVEIRA BAIRRO	AA Aveiro	1	2	3	1	2	3
CCSJM	C S S JOÃO MADEIRA	AA Aveiro	0	4	4	0	4	4
CDFE	C DESP FEIRENSE	AA Aveiro	0	2	2	0	2	2
GRECAS	GRECAS - VAGOS	AA Aveiro	1	4	5	1	4	5
RDA	RECREIO DESP ÁGUEDA	AA Aveiro	2	0	2	1	0	1
SCBM	S C BEIRA-MAR	AA Aveiro	0	1	1	0	1	1
BAC	BEJA ATLÉTICO CLUBE	AA Beja	0	1	1	0	1	1
ACVSM	A C VALE S MARTINHO	AA Braga	0	2	2	0	1	1
AFR F	A FIGUEIREDO RUNNERS	AA Braga	0	1	1	0	1	1
PLF	ASS PAPA LÉGUAS	AA Braga	1	0	1	1	0	1
SCB	S CLUBE DE BRAGA	AA Braga	4	3	7	2	3	5
ACRSD	A C R SRA DESTERRO	AA Guarda	0	2	2	0	2	2
CAS	C ATLETISMO DE SEIA	AA Guarda	0	2	2	0	2	2
SCP	SPORTING C P	AA Lisboa	8	16	24	5	15	20
SLB	S L BENFICA	AA Lisboa	2	10	12	2	10	12
ACFR	AC FERNANDA RIBEIRO	AA Porto	0	1	1	0	1	1
ACPV	A C PÓVOA DE VARZIM	AA Porto	1	6	7	1	4	5
CDP	CLUBE DESP DA PÓVOA	AA Porto	0	2	2	0	2	2
CDSSC	C D S SALVADOR CAMPO	AA Porto	2	1	3	2	1	3
EAT	E ATLETISMO TROFA	AA Porto	1	0	1	1	0	1
ESCMOV	ESCOLA DO MOVIMENTO	AA Porto	1	2	3	1	2	3
MAC	MAIA A C	AA Porto	12	6	18	8	3	11
SCS	S C SALGUEIROS	AA Porto	0	1	1	0	1	1
UDV	U DESP DA VÁRZEA	AA Porto	3	1	4	2	1	3
CAM-VC	C A MAZAREFES	AA Viana do Castelo	0	5	5	0	3	3
CAOV	OLÍMPICO VIANENSE	AA Viana do Castelo	1	2	3	1	2	3
GDR	G DESP RIBEIRINHOS	AA Viseu	0	1	1	0	1	1
ADRAP	A D R ÁGUA DE PENA	AARA Madeira	1	0	1	1	0	1
AJS	A C D JARDIM SERRA	AARA Madeira	3	3	6	3	2	5
GDE	G DESP ESTREITO	AARA Madeira	1	2	3	1	2	3
GRE-AA	GRUPO REC EIRENSE	ADA Coimbra	5	1	6	3	1	4
GS	GIRA SOL	ADA Coimbra	1	0	1	1	0	1

Sigla	Clube	AR	Participações			Atletas		
			F	M	T	F	M	T
ACB-L	ATLÉTICO C BATALHA	ADA Leiria	2	0	2	2	0	2
ACDRA	A C D R ARNEIRENSE	ADA Leiria	2	2	4	1	1	2
JV	JUV VIDIGALENSE	ADA Leiria	1	5	6	1	5	6
S-Clube	-	Sem AR	12	24	36	10	24	34

### Participações por Escalão

Escalão	Participações			Atletas		
	Femininas	Masculinas	Total	Femininos	Masculinos	Total
SEN	34	54	88	26	49	75
Sub18	5	5	10	5	5	10
Sub20	16	13	29	12	12	24
Sub23	14	31	45	10	27	37
V35	3	4	7	1	4	5
V40	0	4	4	0	3	3
V50	0	2	2	0	2	2
V55	0	2	2	0	2	2
V60	0	1	1	0	1	1
V65	0	1	1	0	1	1
<b>TOTAL</b>	<b>72</b>	<b>117</b>	<b>189</b>	<b>54</b>	<b>106</b>	<b>160</b>

Atletas que não possuem género associado são contabilizados nas colunas totais. Se as estafetas possuírem a composição definida, são verificados os atletas participantes e contabilizados individualmente. Caso contrário, a estafeta será equivalente a 1 participação e 1 atleta.